

# 倉吉市の給与・定員管理等について

## 1 総括

### (1) 人件費の状況（普通会計決算）

区分	住民基本台帳人口 (令和5年1月1日現在)	歳出額 A	実質収支	人件費 B	人件費率 B/A	(参考) 令和2年度人件費率
	人	千円	千円	千円	%	%
令和3年度	44,969	31,081,464	960,179	3,773,996	12.1%	10.6

### (2) 職員給与費の状況（普通会計決算）

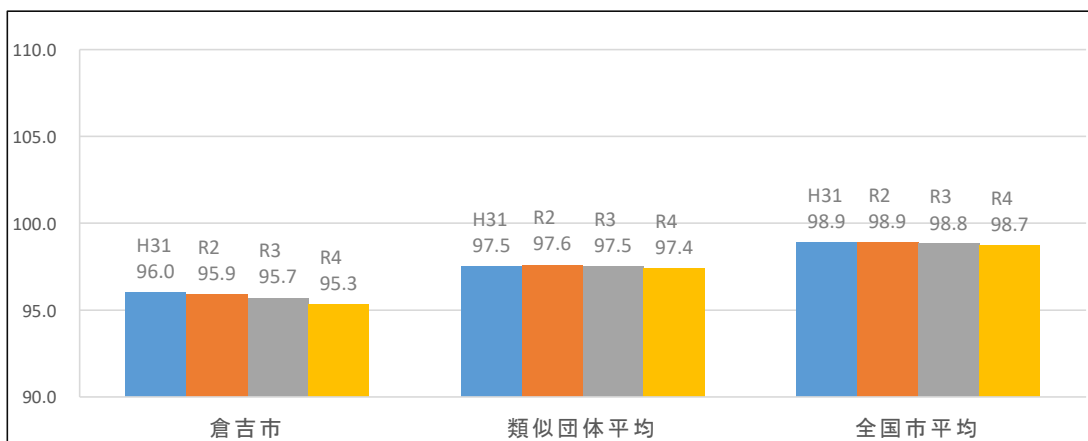
区分	職員数 A	給与費				(参考)一人当たり 給与費 B/A	(参考)類似団体平均 一人当たり給与費
		給料	職員手当	期末・勤勉手当	計 B		
	人	千円	千円	千円	千円	千円	千円
令和3年度	356	1,370,725	210,596	547,431	2,128,752	5,980	5,854

(注)1 職員手当には、退職手当を含みません。

2 職員数は、令和3年4月1日現在の人数です。また、任期付短時間勤務職員(再任用職員(短時間勤務))及び会計年度任用を職員を含んでいません。

3 給与費については、任期付短時間勤務職員(再任用職員(短時間勤務))の給与費が含まれていますが、会計年度任用職員の給与費は含んでいません。

### (3) ラスパイレス指数の状況



(注)1 ラスパイレス指数とは、全地方公共団体の一般行政職の給料月額を同一の基準で比較するため、国の職員数(構成)を用いて、学歴や経験年数の差による影響を補正し、国の行政職俸給表(一)適用職員の俸給月額を100として計算した指数です。

2 ( )書きの数値は、地域手当補正後ラスパイレス指数を示しています。地域手当補正後ラスパイレス指数とは、地域手当を加味した地域における国家公務員と地方公務員の給与水準を比較するため、地域手当の支給率を用いて補正したラスパイレス指数です。  
(補正前のラスパイレス指数×(1+当該団体の地域手当支給率)/(1+国の指定基準に基づく地域手当支給率)により算出しています。)

3 類似団体平均とは、人口規模、産業構造が類似している団体のラスパイレス指数を単純平均したものです。

※ 令和3年4月1日のラスパイレス指数が、①3年前に比べ1ポイント以上上昇している場合、②3年連続で上昇している場合、③100を超えている場合について、その理由及び改善の見込み

--

#### (4) 給与改定の状況

##### ①月例給

区分	人事委員会の勧告				給与改定率	(参考) 国の改定率
	民間給与 A	公務員給与 B	較差 A - B	勧告 (改定率)		
令和3年度	円	円	円 ( % )	%	%	%

(注) 「民間給与」、「公務員給与」は、人事委員会勧告において公民の4月分の給与額をラスパイレズ比較した平均給与月額です。

##### ②特別給 (期末・勤勉手当)

区分	人事委員会の勧告				年間支給月数	(参考) 国の年間 支給月数
	民間の支給 割合 A	公務員の 支給月数 B	較差 A - B	勧告 (改定月数)		
令和3年度	月	月	月	月	月	月

(注) 「民間の支給割合」は民間事業所で支払われた賞与等の特別給の支給割合、「公務員の支給月数」は期末手当及び勤勉手当の年間支給月数です。

#### (5) 給与制度の総合的見直しの実施状況について

【概要】 国の給与制度の総合的見直しにおいては、俸給表の水準の平均2%引下げ及び地域手当の支給割合の見直し等に取り組むとされている。

##### ①給料表の見直し

[  実施  未実施 ]

実施内容

国と同様に改定した

##### ②地域手当の見直し

実施内容 (国基準における場合の支給割合及び当該団体の支給割合)

国と同様 (国基準における支給割合0%、倉吉市の支給割合0%)

##### ③その他の見直し内容

管理職員特別勤務手当及び単身赴任手当について、国と同様に改定した (平成27年4月1日実施)

#### (6) 特記事項

## 2 職員の平均給与月額、初任給等の状況

### (1) 職員の平均年齢、平均給料月額及び平均給与月額の状況（令和4年4月1日現在）

#### ①一般行政職

区分	平均年齢	平均給料月額	平均給与月額	平均給与月額 (国比較ベース)
倉吉市	45.0 歳	330,200 円	381,712 円	354,236 円
鳥取県	43.2 歳	318,873 円	399,312 円	344,365 円
国	42.7 歳	323,711 円	-	405,049 円
類似団体	42.3 歳	314,427 円	370,594 円	340,383 円

#### ②技能労務職

区分	現業職				
	平均年齢	職員数	平均給料月額	平均給与月額 (A)	平均給与月額 (国比較ベース)
倉吉市	51.8 歳	10 人	333,900 円	351,650 円	345,700 円
鳥取県	53.8 歳	84 人	308,050 円	336,265 円	319,600 円
国	51.1 歳	2,114 人	286,570 円	- 円	328,416 円
類似団体	52.0 歳	12 人	312,314 円	338,168 円	324,541 円

(注)1 「平均給料月額」とは、令和4年4月1日現在における各職種ごとの職員の基本給の平均です。

2 「平均給与月額」とは、給料月額と毎月支払われる扶養手当、地域手当、住居手当、時間外勤務手当などのすべての諸手当の額を合計したものであり、地方公務員給与実態調査において明らかにされているものです。

また、「平均給与月額(国比較ベース)」は、比較のため、国家公務員と同じベース(=時間外勤務手当等を除いたもの)で算出しています。

### (2) 職員の初任給の状況（令和4年4月1日現在）

区 分	倉吉市	鳥取県	国	
一般行政職	大学卒	182,200 円	188,700 円	182,200 円
	高校卒	150,600 円	154,900 円	150,600 円
技能労務職	高校卒	150,600 円	150,600 円	-

### (3) 職員の経験年数別・学歴別平均給料月額の状況（令和4年4月1日現在）

区 分	経験年数10年	経験年数20年	経験年数25年	経験年数30年	
一般行政職	大学卒	261,380 円	337,233 円	350,825 円	400,925 円
	高校卒	- 円	- 円	- 円	355,133 円
技能労務職	高校卒	- 円	- 円	- 円	344,580 円

(注) 該当者が2人以下の場合は「-」としています。

技能労務職の経験年数別平均給料月額は、下記区分により算出しています。

経験年数5年以上15年未満…対象職員の平均給料月額を経験年数10年の欄に記載

経験年数15年以上25年未満…対象職員の平均給料月額を経験年数20年の欄に記載

経験年数25年以上30年未満…対象職員の平均給料月額を経験年数25年の欄に記載

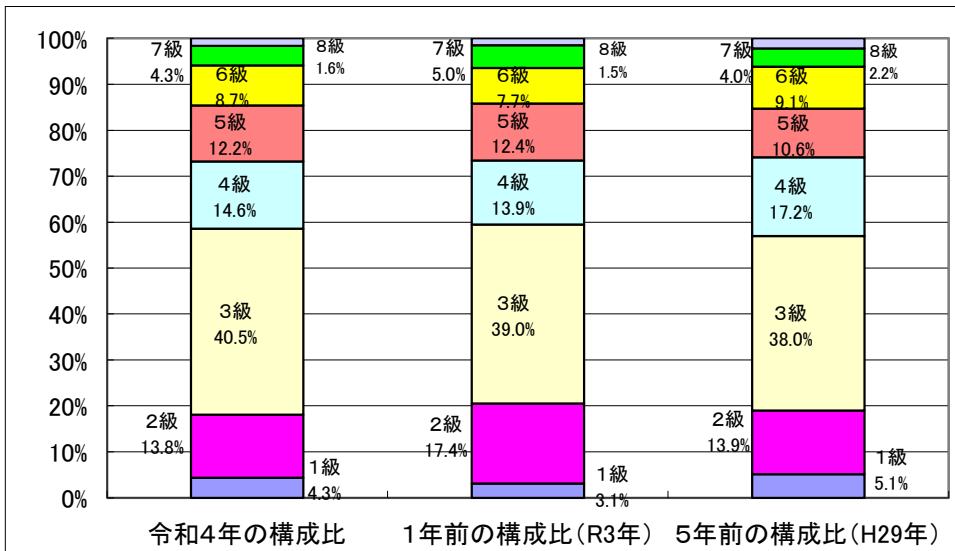
経験年数30年以上35年未満…対象職員の平均給料月額を経験年数30年の欄に記載

### 3 一般行政職の級別職員数等の状況

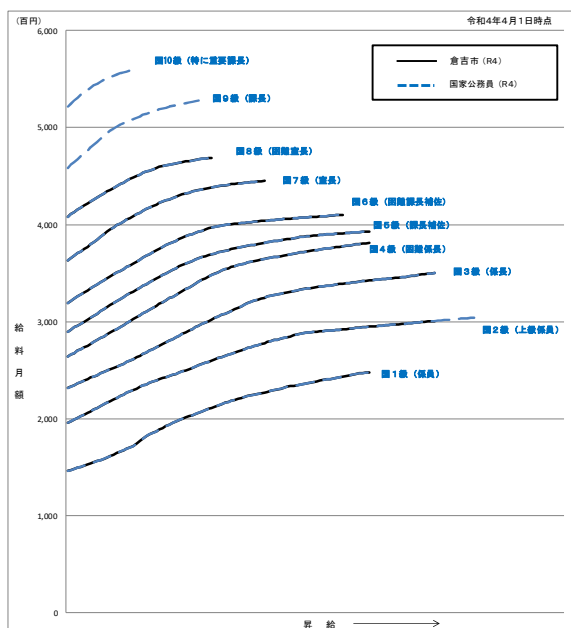
(1) 一般行政職の級別職員数及び給料表の状況（令和4年4月1日現在）

区分	標準的な職務内容	職員数	構成比	1号給の給料月額	最高号給の給料月額
1級	主事・技師	11人	4.3%	146,100円	247,600円
2級	主事・技師	35人	13.8%	195,500円	304,200円
3級	主任・主任技師	103人	40.6%	231,500円	350,000円
4級	係長・主幹	37人	14.6%	264,200円	381,000円
5級	課長補佐	31人	12.2%	289,700円	393,000円
6級	課長	22人	8.7%	319,200円	410,200円
7級	次長	11人	4.3%	362,900円	444,900円
8級	部長	4人	1.6%	408,100円	468,600円

- (注) 1 倉吉市職員の給与条例に基づく給料表の級区分による職員数です。  
 2 標準的な職務内容とは、それぞれの級に該当する代表的な職務です。



(2) 国との給料表カーブ比較表（一般行政職）（令和4年4月1日現在）



(3) 昇給への人事評価の活用状況

令和4年4月2日から令和5年4月1日までににおける運用	管理職員		一般職員	
イ 人事評価を活用している	○			
活用している昇給区分	昇給可能な区分	昇給実績がある区分	昇給可能な区分	昇給実績がある区分
上位、標準、下位の区分	○		○	○
上位、標準の区分	○	○	○	○
標準、下位の区分	○		○	○
標準の区分のみ(一律)	/		/	
ロ 人事評価を活用していない				
活用予定時期				

4 職員の手当の状況

(1) 期末手当・勤勉手当

倉吉市	鳥取県	国
1人当たり平均支給額(令和3年度) 1,494 千円	1人当たり平均支給額(令和3年度) 1,421 千円	—
(令和3年度支給割合) 期末手当 2.55 月分 勤勉手当 1.84 月分 (1.45) 月分 (0.87) 月分	(令和3年度支給割合) 期末手当 2.40 月分 勤勉手当 1.55 月分 (1.31) 月分 (0.79) 月分	(令和3年度支給割合) 期末手当 2.55 月分 勤勉手当 1.9 月分 (1.45) 月分 (0.9) 月分
(加算措置の状況) 職制上の段階、職務の級等による加算措置 ・役職加算 5～15%	(加算措置の状況) 職制上の段階、職務の級等による加算措置 ・役職加算 5～20% ・管理職加算 15～25%	(加算措置の状況) 職制上の段階、職務の級等による加算措置 ・役職加算 5～20% ・管理職加算 10～25%

(注) ( )内は、再任用職員に係る支給割合です。

○勤勉手当への勤務成績の反映状況(一般行政職)

令和4年度中における運用	管理職員		一般職員	
イ 人事評価を活用している	○			
活用している成績率	支給可能な成績率	支給実績がある成績率	支給可能な成績率	支給実績がある成績率
上位、標準、下位の成績率	○	○	○	○
上位、標準の成績率				
標準、下位の成績率				
標準の成績率のみ(一律)	/		/	
ロ 人事評価を活用していない				
活用予定時期				

(2) 退職手当(令和4年4月1日現在)

倉吉市			国		
(支給率)	自己都合	応募認定・定年	(支給率)	自己都合	応募認定・定年
勤続20年	19.6695 月分	24.586875 月分	勤続20年	19.6695 月分	24.586875 月分
勤続25年	28.0395 月分	33.27075 月分	勤続25年	28.0395 月分	33.27075 月分
勤続35年	39.7575 月分	47.709 月分	勤続35年	39.7575 月分	47.709 月分
最高限度額	47.709 月分	47.709 月分	最高限度額	47.709 月分	47.709 月分
その他の加算措置	定年前早期退職特例措置 (割増率2～45%)		その他の加算措置	定年前早期退職特例措置 (割増率2～45%)	
1人当たり平均支給額	3,614 千円	21,981 千円			

(注) 退職手当の1人当たり平均支給額は、令和3年度に退職した職員に支給された平均額です。

## (3) 地域手当 (令和4年4月1日現在)

支給実績(令和3年度決算)		294千円	
支給職員1人当たり平均支給年額(令和3年度決算)		294,360円	
支給対象地域	支給率	支給対象職員数	国の制度(支給率)
広島市	10%	人	%
	%	人	%
	%	人	%
	%	人	%

## (4) 特殊勤務手当 (令和4年4月1日現在)

支給実績(令和3年度決算)		14,980千円		
支給職員1人当たり平均支給年額(令和3年度決算)		18,587円(選挙手当除く)		
職員全体に占める手当支給職員の割合(令和3年度)		14.6%(選挙手当除く)		
手当の種類(手当数)		13		
手当の名称	主な支給対象職員	主な支給対象業務	支給実績 (令和2年度決算)	左記職員に対する支給単価
滞納処分業務手当	税務課職員	市税等徴収における差押え、物件引揚げ等	0千円	日額 500円
防疫作業手当	防疫に従事した職員	感染症の病原体の汚染されたものの消毒等	51千円	日額 290円
社会福祉業務手当	福祉事務所職員	要援護、要育成者の訪問等	560千円	日額 500円
行旅死病人救護手当	福祉事務所職員	行旅病人の救護、護送	0千円	1回 1,000円
		行旅死人の認識調査等	0千円	1回 1,600円
清掃作業手当	環境課職員	動物の死骸、汚物等の収集及び処分	101千円	1回 500円
特殊自動車運転手当	運転手	特殊自動車の運転	1千円	日額 300円
選挙事務手当	選挙事務に従事した職員	選挙執行のための投・開票事務	0千円	予算で定める額
用地取得等折衝業務手当	建設部職員等	用地の取得のための折衝業務	54千円	日額 500円
除雪作業手当	除雪作業に従事した職員	除雪作業	78千円	日額 1,000円
特殊現場作業手当	建設部職員等	危険な場所での作業・測量業務等	166千円	日額 500円
危険工事・作業	水道局職員	特に危険と認められる工事又は作業	181千円	日額 500円
停水・用地取得等折衝	水道局職員	水道料金未納に基づく停水処分等	0千円	日額 500円
集中監視室保守点検業務	水道局職員	集中監視室の保守点検業務	0千円	1回 6,100円

## (5) 時間外勤務手当

支給実績(令和3年度決算)	97,776千円
職員1人当たり平均支給年額(令和3年度決算)	252千円
支給実績(2年度決算)	86,866千円
職員1人当たり平均支給年額(2年度決算)	224千円

(注) 職員1人当たり平均支給額を算出際の職員数は、「支給実績(○年度決算)」と同じ年度の4月1日現在の総職員数(管理職員等、制度上時間外勤務手当の支給対象とはならない職員を除く。)であり、短時間勤務職員を含む。

(6) その他の手当 (令和4年4月1日現在)

手 当 名	内容及び支給単価	国の制度との異同	国の制度と異なる内容	支給実績 (令和3年度決算)	支給職員1人当たり 平均支給年額 (令和3年度決算)
扶養手当	ア 配偶者 月額6,500円	同じ	-	51,053 千円	259,152 円
	イ 子1人につき 月額10,000円				
	ウ 60歳以上の父母等 月額6,500円				
	エ 満16歳の年度始めから 満22歳の年度末までの 子がある場合の加算額 1人につき 月額5,000円				
住居手当	借家・借間居住者(家賃月額12,000円以下の 場合を除く。) 家賃の額に応じ、最高月額27,000円まで支 給	同じ	-	23,087 千円	288,588 円
通勤手当	交通機関等利用者 運賃等の額を支給 定期券と回数券のうち安価な方の額による。 定期券は、6月以内の最も長い期間のもの の額による。 1月当たり55,000円を上限とする。	同じ	-	17,339 千円	53,352 円
	自動車等使用者 通勤距離に応じ、月額2,000円～46,400円				
管理職手当	一定の管理・監督の地位にある職員(管理 職員)に対して支給。 部長級 71,000円 次長級 57,800円 課長級 46,200円 保育園長 33,500円	-	-	29,222 千円	596,375 円
管理職員 特別勤務手 当	災害対応等のため管理職員が平日深夜又は 休日に4時間以上勤務した場合に支給。 平日深夜 休日(4時間以上) 部長級 4,300円 8,000円 次長級 3,500円 7,000円 課長級 3,000円 6,000円	-	-	85 千円	5,300 円
休日勤務手当	祝日法による休日等及び年末年始の休日 等において、正規の勤務時間中に勤務する ことを命ぜられた職員に支給。 勤務1時間につき、勤務1時間当たりの給与 額に100分の125から100分の150までの範囲 内で規則で定める割合を乗じて得た額	同じ	-	4,107 千円	27,201 円

## 5 特別職の報酬等の状況（令和4年4月1日現在）

区 分		給 料		月 額		等	
給料	市長	866,000 ( )	円	(参考)類似団体における最高/最低額			
	副市長	708,000 ( )	円	985,000 円 /	431,000 円		
報酬	議長	500,000	円	545,000 円 /	230,000 円		
	副議長	420,000	円	475,000 円 /	200,000 円		
	議員	390,000	円	442,000 円 /	180,000 円		
期末手当	市長	(4年度支給割合)					
	副市長	3.35	月分				
退職手当	議長	(4年度支給割合)					
	副議長	3.35	月分				
退職手当	市長	(算定方式)		(1期の手当額)	(支給時期)		
	副市長	給料月額×在職月数×33.3/100		1,384 万円	退職時		
		給料月額×在職月数×20.8/100		707 万円			

(注)1 給料及び報酬の( )内は、減額措置を行う前の金額です。

2 退職手当の「1期の手当額」は、4月1日現在の給料月額及び支給率に基づき、1期(4年=48月)勤めた場合における退職手当の見込額です。

## 6 職員数の状況

### (1) 部門別職員数の状況と主な増減理由

(各年4月1日現在)

部 門	区 分	職 員 数		対前年 増減数	主な増減理由	
		令和3年	令和4年			
普通会計部門	一般行政	議会	5	5	0	
		総務	78	78	0	
		税務	24	23	△ 1	職員の異動による欠員不補充
		民生	113	111	△ 2	退職による欠員不補充
		衛生	18	17	△ 1	ワクチン接種推進室の規模縮小
		商工	11	11	0	
		農林水産	28	28	0	
		土木	34	32	△ 2	市営住宅管理の委託による減等
	小 計	311	305	△ 6	《参考》人口1万当たり職員数 倉吉市 67.82 人 類似団体 82.56 人	
	教育部門	45	47	2	学校統廃合業務増に伴う増員	
小 計	356	352	△ 4	《参考》人口1万当たり職員数 倉吉市 78.28 人 類似団体 106.19 人		
公営企業計等部門	水道事業	31	31	0		
	下水道	8	7	△ 1	退職に伴う欠員不補充	
	介護保険	8	8	0		
	国民健康保険	11	11	0		
	後期高齢者医療	3	2	△ 1	退職に伴う欠員不補充	
小 計	61	59	△ 2			
合 計		417 [ 466 ]	411 [ 466 ]	△ 6 [ 0 ]	《参考》人口1万当たり職員数 倉吉市 91.40 人	

(注)1 職員数は一般職に属する職員数です。

2 [ ]内は、条例定数の合計です。



(2) 年齢別職員構成の状況（令和4年4月1日現在）



区分	20歳未満	20歳   23歳	24歳   27歳	28歳   31歳	32歳   35歳	36歳   39歳	40歳   43歳	44歳   47歳	48歳   51歳	52歳   55歳	56歳   59歳	60歳以上	計
職員数	0人	4人	18人	39人	36人	48人	52人	50人	69人	57人	38人	0人	411人

(注) 職員数は一般職に属する職員数です。

(3) 職員数の推移

部門別	年度	平成29年度	平成30年度	平成31年度	令和2年度	令和3年度	令和4年度	過去5年間の増減数(率)
一般行政		318	314	308	309	311	305	▲13 (▲4.3%)
教育		46	45	46	46	45	47	1 (2.1%)
警察								
消防								
普通会計 計		364	359	354	355	356	352	▲12 (▲3.4%)
公営企業等会計 計		67	68	69	65	61	59	▲8 (▲13.6%)
総合計		431	427	423	420	417	411	▲20 (▲4.9%)

(注) 1 各年における定員管理調査において報告した部門別職員数です。